




# Bücher-Rallye

## 1. Etappe

Du brauchst dieses Buch:

### Affenspaß im Zoo



1. Wie heißt die Autorin des Buches? (Titelseite)
  - Saskia Hula **RAS**
  - Karin Ammerer **LUK**
  - Gabriele Rittig **KRC**
2. Wie heißt die Illustratorin des Buches? (S. 1)
  - Steffie Becker **ISS**
  - Erhard Dietl **KLT**
  - Julia Donaldson **MIN**
3. Worauf freut sich die Klasse 2b? (S. 5)
  - auf die Fahrt in den Zoo **CHU**
  - auf die Ferien **ESE**
  - auf die Pause **ÄLI**
4. Welche Maske hätte Laura gerne? (S. 8)
  - eine Löwenmaske **VO**
  - eine Giraffenmaske **AX**
  - eine Elefantenmaske **TZE**
5. Welches Instrument spielt Gabi? (S. 11)
  - Flöte **LE**
  - Gitarre **NG**
  - Ziehharmonika **RO**
6. Wie heißt die Elefantenmama? (S. 19)
  - Erni **WI**
  - Eva **PA**
  - Emma **EL**

Trag die Lösungsbuchstaben der Reihe nach ein:

--	--	--	--	--

--	--	--	--	--	--	--	--	--	--

Suche dieses Buch!



## 2. Etappe

Hast du das Buch gefunden? Dann kreuze an, welche Sätze richtig oder falsch sind.

Seite	Behauptung	richtig	falsch
Seite 4	Das erste Kapitel heißt „Luki liebt Abenteuer“	S	A
Seite 6	Luki will Koch werden.	S	P
Seite 15	Lukis Helm ist blau.	I	U
Seite 23	Mama fährt mit Luki zum Arzt.	K	T
Seite 27	Der Engel heißt Toni.	F	E
Seite 30	Luki klettert auf eine Leiter.	M	N

Trag die Lösungsbuchstaben der Reihe nach hier ein:

--	--	--	--	--	--

Das Buch, das du für die 3. Etappe brauchst, muss von diesem Thema handeln.





## 4. Etappe

Hast du das Buch gefunden ?

Lies die Seite 22!

Nun kannst du bestimmt die fehlenden Wörter eintragen.

Wie wunderschön das  ist!  
4

Und wie es  !  
2

Stolz dreht sich Sara im  .  
1

Dann wünscht sich Sara  .  
5

Wieder blinzelt  .  
3

Da hat  Flügel.  
6

Für die 5. Etappe brauchst du das Buch, das auf der Titelseite

vier Schul  zeigt.  
1 2 3 4 5 6



## 5. Etappe

Hast du das Buch gefunden?  
Suche die Seiten im Buch und kreuze an.

Seite 4:

ein Flugzeug. EL

Phillip zeichnet für den Wettbewerb

ein Auto. DU

Seite 9:

Schneewittchen bei den Gummibären wohnt. BI

In Magdalenas Heft steht, dass

Schneewittchen einen Zwerg heiratet. AS

Seite 10:

Direktor. ST

Plötzlich geht die Tür auf. Es ist der

Briefträger. IN

Seite 11:

zum Bus. AM

Die Kinder müssen sich beeilen. Sie müssen

in die Kirche. MA

Seite 18:

Sesselkreis. ZI

Nach der großen Pause machen die Kinder einen

Handstand. PO

Seite 20:

viele Kinder. EL

Auf der Zeichnung sind

viele Zwerge. MZ


Trag die Lösungsbuchstaben der Reihe nach hier ein:

--	--

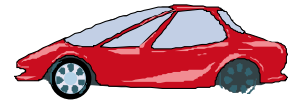
--	--	--	--

--	--

--	--	--	--



# Bücher-Rallye



## 1. Etappe

Du brauchst dieses Buch:  
**Lukis Schutzengel**

Kreuze an, welche Sätze richtig oder falsch sind.



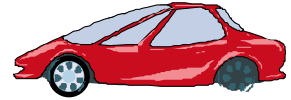
Seite	Behauptung	richtig	falsch
Seite 4	Das erste Kapitel heißt „Luki liebt Abenteuer“	S	A
Seite 6	Luki will Koch werden.	S	P
Seite 15	Lukis Helm ist blau.	I	U
Seite 23	Mama fährt mit Luki zum Arzt.	K	T
Seite 27	Der Engel heißt Toni.	R	E
Seite 30	Luki klettert auf eine Leiter.	M	N

Trag die Lösungsbuchstaben der Reihe nach hier ein:

--	--	--	--	--	--	--

Das Buch, das du für die 2. Etappe brauchst, muss von diesem Thema handeln.





### 3. Etappe

Hast du das Buch gefunden ?

Lies die Seite 22!

Nun kannst du bestimmt die fehlenden Wörter eintragen.

Wie wunderschön das  ist!  
4

Und wie es  !  
2

Stolz dreht sich Sara im  .  
1

Dann wünscht sich Sara  .  
5

Wieder blinzelt  .  
3

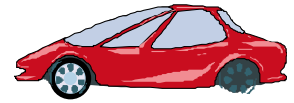
Da hat  Flügel.  
6

Für die 4. Etappe brauchst du das Buch, das auf der Titelseite

vier Schul  zeigt.  
1 2 3 4 5 6



## 4. Etappe



Hast du das Buch gefunden ?

Suche die Seiten im Buch und kreuze an.

Seite 4:

Phillip zeichnet für den Wettbewerb

ein Flugzeug.

E

ein Auto.

A

Seite 9:

In Magdalenas Heft steht, dass

Schneewittchen bei den Gummibären wohnt.

FF

Schneewittchen einen Zwerg heiratet.

BI

Seite 10:

Plötzlich geht die Tür auf. Es ist der

Direktor.

EN

Briefträger.

IN

Seite 11:

Die Kinder müssen sich beeilen. Sie müssen

zum Bus.

SPASS

in die Kirche.

KUSS

Seite 18:

Nach der großen Pause machen die Kinder einen

Sesselkreis.

IM

Handstand.

PO

Seite 20:

Auf der Zeichnung sind

viele Kinder.

ZOO

viele Zwerge.

SEE

Trag die Lösungsbuchstaben der Reihe nach hier ein:

--	--	--	--	--	--	--	--	--	--	--	--	--	--	--

Dieses Buch brauchst du für die nächste Etappe.







## 2. Etappe

Hast du das Buch gefunden ?

Lies die Seite 22!

Nun kannst du bestimmt die fehlenden Wörter eintragen.

Wie wunderschön das  ist!  
4

Und wie es  !  
2

Stolz dreht sich Sara im  .  
1

Dann wünscht sich Sara  .  
5

Wieder blinzelt  .  
3

Da hat  Flügel.  
6

Für die 3. Etappe brauchst du das Buch, das auf der Titelseite

vier Schul  zeigt.  
1 2 3 4 5 6



### 3. Etappe

Hast du das Buch gefunden?  
Suche die Seiten im Buch und kreuze an.

Seite 4:

ein Flugzeug. E

Phillip zeichnet für den Wettbewerb

ein Auto. A

Seite 9:

Schneewittchen bei den Gummibären wohnt. FF

In Magdalenas Heft steht, dass

Schneewittchen einen Zwerg heiratet. BI

Seite 10:

Direktor. EN

Plötzlich geht die Tür auf. Es ist der

Briefträger. IN

Seite 11:

Die Kinder müssen sich beeilen. Sie müssen

zum Bus. SPASS

in die Kirche. KUSS

Seite 18:

Nach der großen Pause machen die Kinder einen

Sesselkreis. IM

Handstand. PO

Seite 20:

viele Kinder. ZOO

Auf der Zeichnung sind

viele Zwerge. SEE

Trag die Lösungsbuchstaben der Reihe nach hier ein:

--	--	--	--	--	--	--	--	--	--	--	--	--	--	--

Dieses Buch brauchst du für die nächste Etappe.







# Bücher-Rallye

## 1. Etappe

Du brauchst dieses Buch:  
**Sara und der Flaschengeist**



Lies die Seite 22!

Nun kannst du bestimmt die fehlenden Wörter eintragen.

Wie wunderschön das  ist!  
4

Und wie es  !  
2

Stolz dreht sich Sara im  .  
1

Dann wünscht sich Sara  .  
5

Wieder blinzelt  .  
3

Da hat  Flügel.  
6

Für die 2. Etappe brauchst du das Buch, das auf der Titelseite

vier Schul  zeigt.  
1 2 3 4 5 6





## 2. Etappe

Hast du das Buch gefunden?  
Suche die Seiten im Buch und kreuze an.

Seite 4:

ein Flugzeug. E

Phillip zeichnet für den Wettbewerb

ein Auto. A

Seite 9:

Schneewittchen bei den Gummibären wohnt. FF

In Magdalenas Heft steht, dass

Schneewittchen einen Zwerg heiratet. BI

Seite 10:

Direktor. EN

Plötzlich geht die Tür auf. Es ist der

Briefträger. IN

Seite 11:

zum Bus. SPASS

Die Kinder müssen sich beeilen. Sie müssen

in die Kirche. KUSS

Seite 18:

Sesselkreis. IM

Nach der großen Pause machen die Kinder einen

Handstand. PO

Seite 20:

viele Kinder. ZOO

Auf der Zeichnung sind

viele Zwerge. SEE

Trag die Lösungsbuchstaben der Reihe nach hier ein:

--	--	--	--	--	--	--	--	--	--	--	--	--	--	--

Dieses Buch brauchst du für die nächste Etappe.





## 4. Etappe

Hast du das Buch gefunden ?

Kreuze an, welche Sätze richtig oder falsch sind.

Seite	Behauptung	richtig	falsch
Seite 4	Das erste Kapitel heißt „Luki liebt Abenteuer“	S	A
Seite 6	Luki will Koch werden.	S	P
Seite 15	Lukis Helm ist blau.	I	U
Seite 23	Mama fährt mit Luki zum Arzt.	K	T
Seite 27	Der Engel heißt Toni.	K	E
Seite 30	Luki klettert auf eine Leiter.	M	N

Trag die Lösungsbuchstaben der Reihe nach hier ein:

Auch         will gelernt sein

Dieses Buch brauchst du für die letzte Etappe.

## 5. Etappe

Gruppe



Hast du das Buch gefunden?  
Suche die Sätze im Text und verbinde, was zusammengehört.

Seite 6:

Die beiden Geister

hielten sich die Bäuche vor Lachen. DU

waren sehr mutig. ER

Seite 9:

Das alte Holz

schwamm im Fluss. NI

knarrte schaurig. BI

Seite 18:

Gruseli war immer

zur Geisterstunde müde. ND

zur Geisterstunde traurig. ST

Seite 19:

Als Nächstes stand

„Schweben“ auf dem Stundenplan. DI

„Kettenrasseln“ auf dem Stundenplan. AM

Seite 27:

Die kleinen Geister

verschwanden im Schrank. ES

steckten die Köpfe zusammen. ZI

Seite 29:


Schreckina

ging zu weinen an. UR

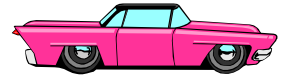
nickte stolz. EL

Hier kannst du die Buchstaben der Reihe nach eintragen:

--	--	--	--	--	--	--	--	--	--







# Bücher-Rallye

## 1. Etappe

Du brauchst dieses Buch:  
**Max, das kleine Schulgespenst**



Suche die Seiten im Buch und kreuze an.

Seite 4:

ein Flugzeug. E

Phillip zeichnet für den Wettbewerb

ein Auto. A

Seite 9:

Schneewittchen bei den Gummibären wohnt. FF

In Magdalenas Heft steht, dass

Schneewittchen einen Zwerg heiratet. BI

Seite 10:

Direktor. EN

Plötzlich geht die Tür auf. Es ist der

Briefträger. IN

Seite 11:

zum Bus. SPASS

Die Kinder müssen sich beeilen. Sie müssen

in die Kirche. KUSS

Seite 18:

Sesselkreis. IM

Nach der großen Pause machen die Kinder einen

Handstand. PO

Seite 20:

viele Kinder. ZOO

Auf der Zeichnung sind

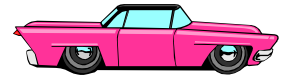
viele Zwerge. SEE

Trag die Lösungsbuchstaben der Reihe nach hier ein:

--	--	--	--	--	--	--	--	--	--	--	--	--	--	--

Dieses Buch brauchst du für die nächste Etappe.





### 3. Etappe

Hast du das Buch gefunden ?

Kreuze an, welche Sätze richtig oder falsch sind.

Seite	Behauptung	richtig	falsch
Seite 4	Das erste Kapitel heißt „Luki liebt Abenteuer“	S	A
Seite 6	Luki will Koch werden.	S	P
Seite 15	Lukis Helm ist blau.	I	U
Seite 23	Mama fährt mit Luki zum Arzt.	K	T
Seite 27	Der Engel heißt Toni.	K	E
Seite 30	Luki klettert auf eine Leiter.	M	N

Trag die Lösungsbuchstaben der Reihe nach hier ein:

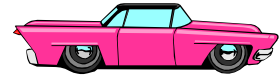
Auch         will gelernt sein

Dieses Buch brauchst du für die 4. Etappe.



## 4. Etappe

Gruppe



Hast du das Buch gefunden?  
Suche die Sätze und verbinde, was zusammengehört.

Seite 6:

Die beiden Geister

hielten sich die Bäuche vor Lachen. FL

waren sehr mutig. SP

Seite 9:

Das alte Holz

schwamm im Fluss. R

knarrte schaurig. A

Seite 18:

Gruseli war immer

zur Geisterstunde müde. SCH

zur Geisterstunde traurig. ECH

Seite 19:

Als Nächstes stand

„Schweben“ auf dem Stundenplan. DI

„Kettenrasseln“ auf dem Stundenplan. EN

Seite 27:

Die kleinen Geister

verschwanden im Schrank. ES

steckten die Köpfe zusammen. GEI

Seite 29:

Schreckina

ging zu weinen an. UR

nickte stolz. ST

Hier kannst du die Buchstaben der Reihe nach eintragen:

Sara und der

--	--	--	--	--	--	--	--	--	--	--	--	--	--	--	--	--	--	--	--

Dieses Buch brauchst du für die letzte Etappe.



## 5. Etappe

Hast du das Buch gefunden? Lies die Seite 22!

Nun kannst du bestimmt die fehlenden Wörter eintragen.

Wie wunderschön das  ist!

2

Und wie es  !

4

Stolz dreht sich Sara im  .

7

Dann wünscht sich Sara  .

8

Wieder blinzelt


1                      6

Da hat  Flügel.

3                      5

Trag die fehlenden Buchstaben ein!

	U	B				M	Z			
1		2	3	4	5		6	7	8	



Kärtchen zur Gruppeneinteilung

